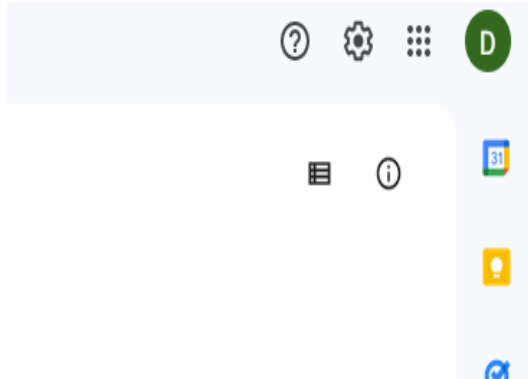


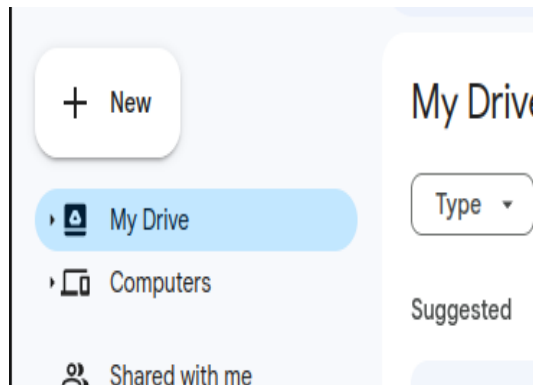
## Uputstvo za instalaciju Google Colaboratory

Ulogovati se na svoj gmail nalog na računaru.

Kliknuti na dugme koje sadrži matricu 3x3 (kao na slici ispod) i odabrati Google Drive.

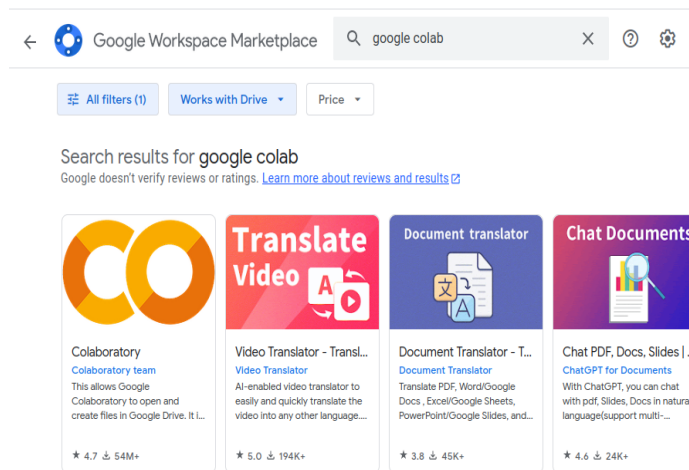


Na stranici Google Drive-a, kliknuti na dugme New (kao na slici ispod):

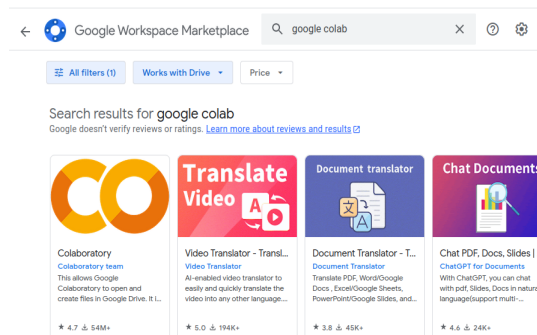


Odabrati sledeće opcije New > More > + Connect more apps

Prikazaće se novi prozor u čijem polju za pretragu (Search bar) treba ukucati *google colab* i pritisnuti *Enter* kao na slici ispod



Odabrali google Colab ikonu i otvorice se prozor kao na slici ispod



Kliknuti na dugme Install i postupati po koracima koji ce se pojavljivati tokom instalacije.